

Canva2026年系列課程

Canva 質感設計應用研習班

快速入門 / 簡報海報 / 圖片編修 / Canva AI 應用



黃信溢 茶米老師

茶 米 老 師 教 室 。 沃 克 資 訊



<https://bit.ly/canvax2026>





茶米老師教室
Facebook 粉絲專頁



茶米老師教室
LINE 官方帳號



茶米老師教室
YouTube 頻道



黃信溢 茶米老師教室

edreamer@gmail.com

<http://www.facebook.com/edreamertw>

<http://www.youtube.com/edreamertw>

資訊教育初學特訓班
Facebook 社團





<https://lin.ee/TqMnsTT>





Canva

系列課程

沃克資訊。茶米老師教室

帳號申請、設定與
環境認識

教育版註冊與登入

1. 註冊可以使用
 - a. Google帳號
 - b. Apple、Facebook、Microsoft
 - c. 電子郵件
2. 建議使用教育帳號，可以申請升級為教育版
3. 請使用 Chrome 瀏覽器，登入教育帳號。
4. 進入 [Canva-教育版](#) 網頁
5. 按下 **教師** 下的 **立即驗證**
6. 選擇教育帳號進入登入

歡迎使用 Canva - 教育版

此頁面可讓合資格的教師建立 Canva - 教育版帳號，而學生必須由教師邀請

以 Google 繼續

以 Microsoft 繼續

以 Clever 繼續

使用電子郵件地址繼續操作

透過其他方式繼續操作

選擇帳戶
以繼續使用 "Canva"

Maker Teacher
makerteacher@ms9.dylh.tyc.edu.tw

使用其他帳戶

給教師 靈感 並吸引學生

製作個人化教案、視覺資訊圖表、海報、影片等更多。符合資格的學校的教師和免費使用。

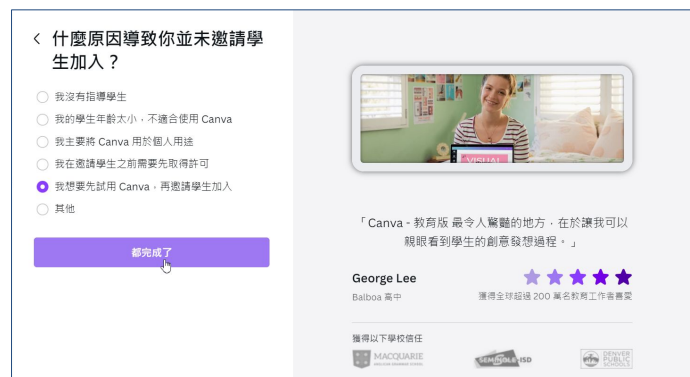
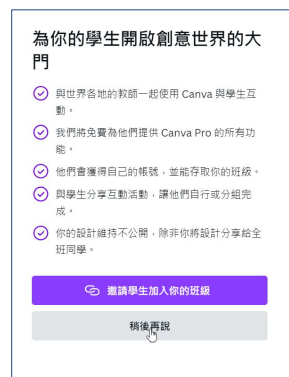
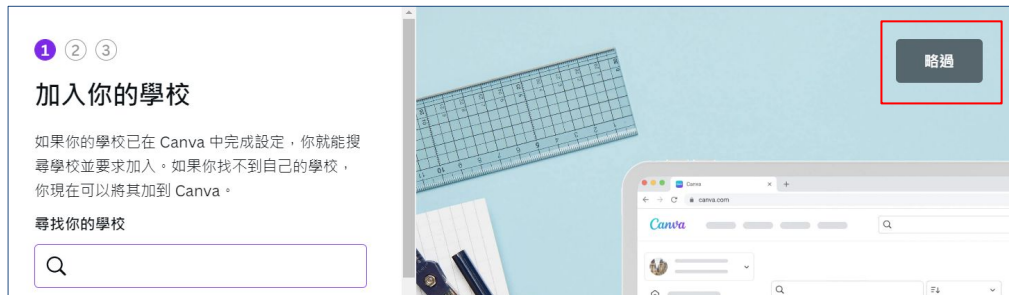
教師 立即驗證

學校 聯絡我們

學生

申請教育版帳號

1. 在 加入你的學校 裡，系統會根據電子郵件篩選出符合學校，如果有可按 下 加入。
2. 如果沒有可以新增學校，需要填入校名及基本資料，如果是第一個申請人就有管理權限。
3. 建議按 略過。
4. 接著選擇問卷答案完成設定。
5. 可由帳號設定查詢 付款與方案檢查 是否為 Canva-教育版。



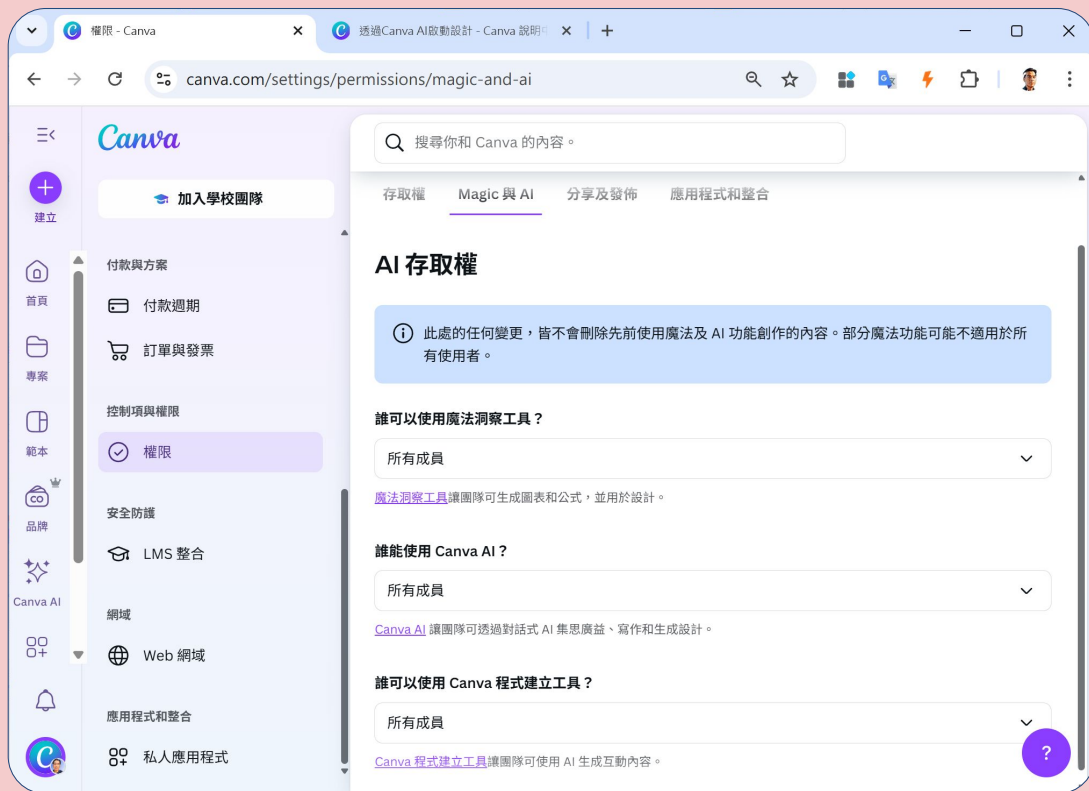
Canva首頁介面功能



Canva 權限的重要設定

如果是團隊管理員或擁有者，必須要設定權限，成員才能使用：

1. 權限 > Magic 與 AI
2. 調整以下 3 個選項中的使用權限給可使用的成員：
 - a. 誰可以使用魔法偵測工具？
 - b. 誰能使用 Canva AI？
 - c. 誰可以使用 Canva 程式建立工具？





Canva

系列課程

沃克資訊。茶米老師教室

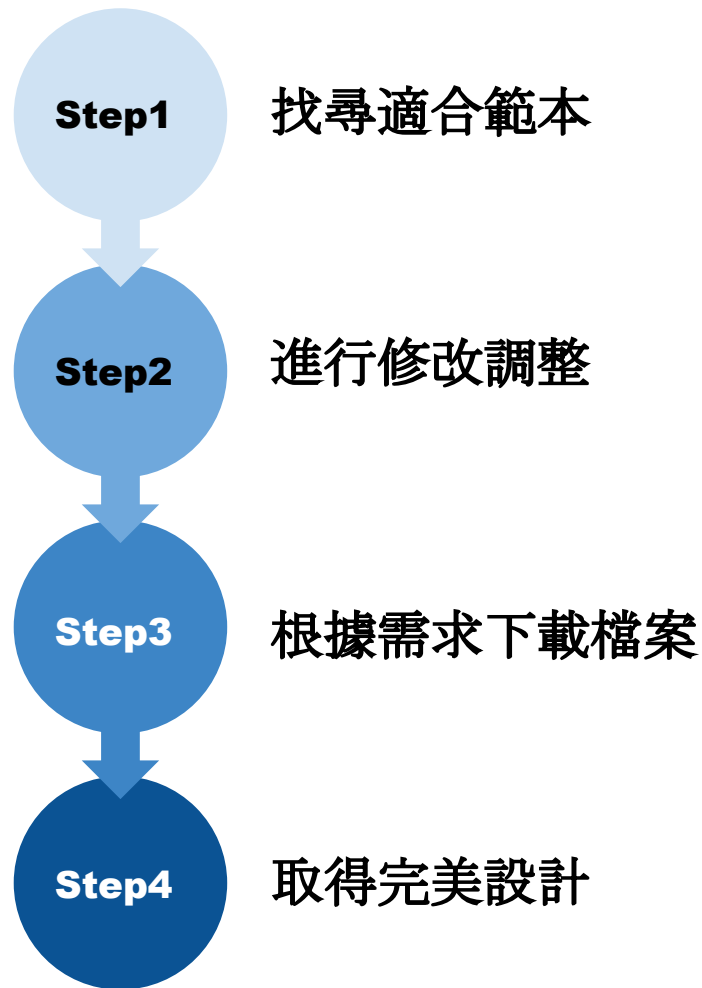
範本應用

搜尋篩選收集與整理

Canva的設計思維

[Canva](#) 強調即使不會設計的人都能在它的平台上完成完美理想的設計成品，它將整個設計邏輯規劃如下：

1. 找尋適合範本：依不同的性質、用途、應用媒體、情境、色系提供相關的範本。
2. 進行修改調整：所有作品內容皆可拆分，可由背景、圖形、文字、動畫、特效等內容進行調整。
3. 根據需求下載檔案：不同的檔案格式、不同的特性都可靈活選擇。
4. 取得完美設計



Canva建立設計

建立設計

🔍 你想要建立什麼？

🌟 為你推薦

📄 Docs

🟢 白板

📄 簡報

📱 社群媒體

🎬 影片

🖨️ 印刷品

🌐 網站

📏 自訂尺寸

🔄 上傳

⋮ 顯示更多



簡報 (16:9)



影片 (1080p)



海報 (直式 - 42
x 59.4 公分)



Instagram 貼
文 (方形)



文件



傳單 (A4 21 x
29.7 公分)



工作表 (A4 直
式)



履歷



白

簡報

[查看全部](#)



影片

[查看全部](#)



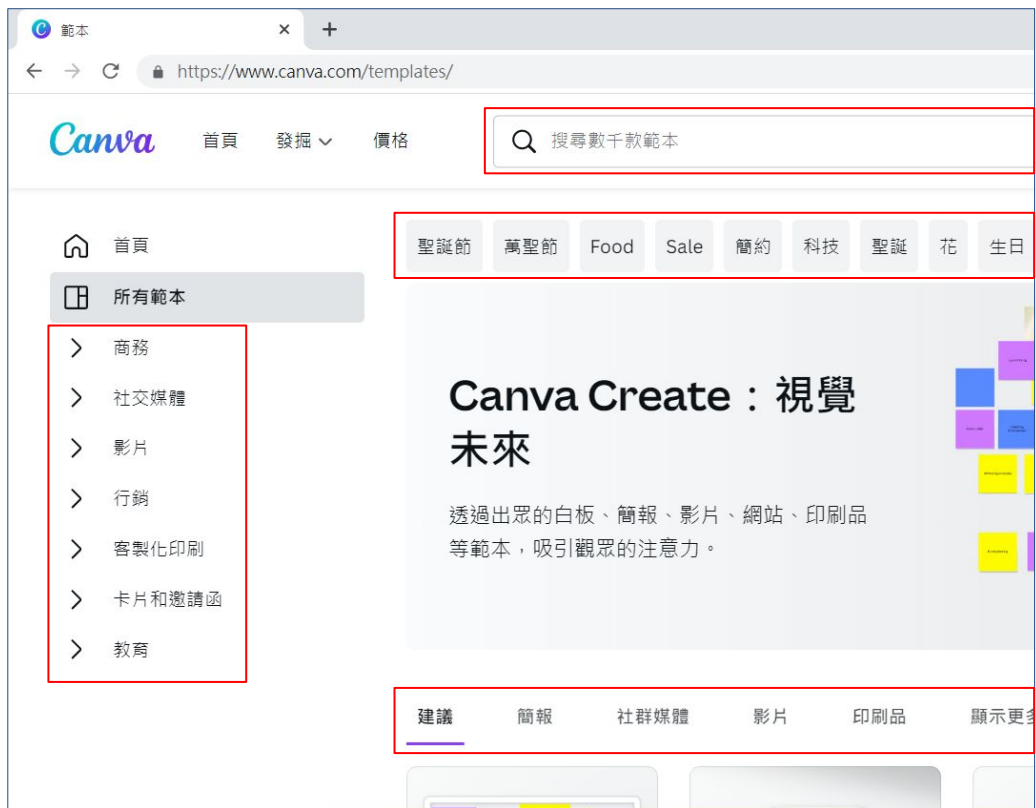
範本的搜尋

1. 範本搜尋

- 可由選單中選取 **範本** 進入，所有範本會依照 **主題** 分類顯示。
- 範本首頁上方會依熱門 **關鍵字** 顯示標籤。
- 範本首頁下方會 **不同格式** 的範本顯示標籤。

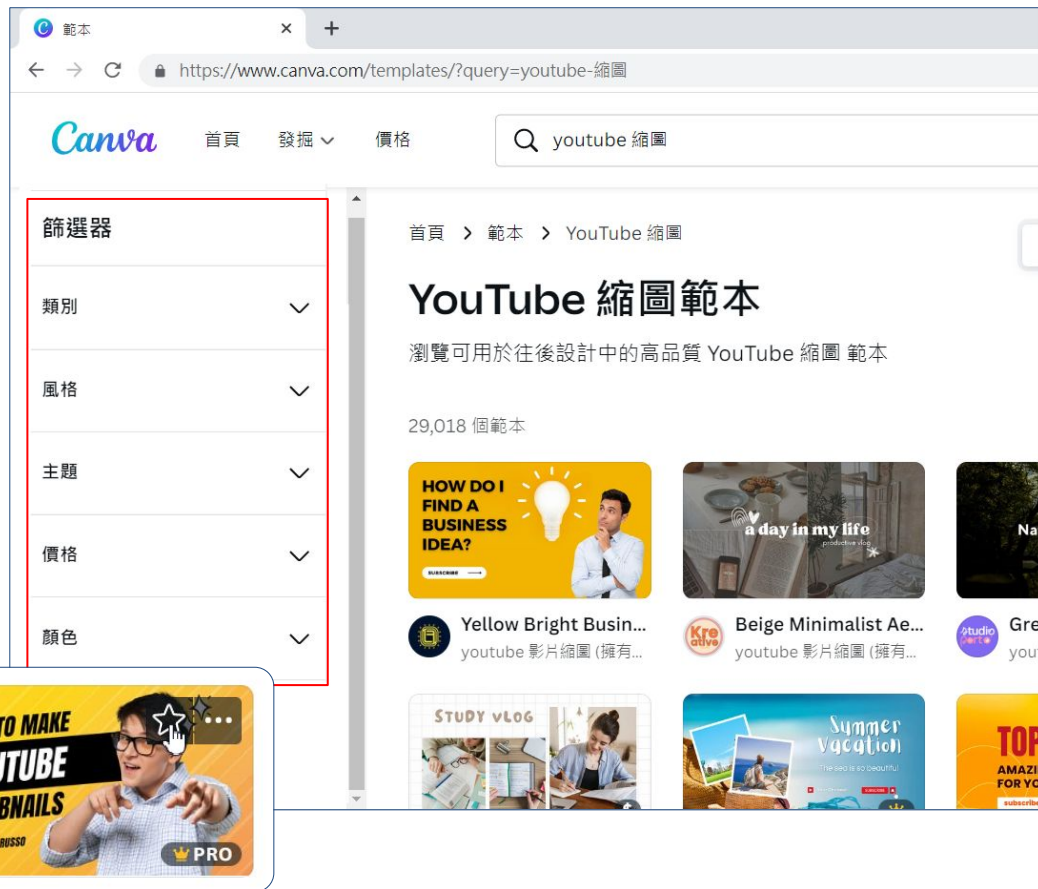
2. 範本首頁下方還會以 **熱門主題、你可能會喜歡、靈感來自你上次設計** 以及目前各主題流行的內容等方式推薦相關範本。

3. 除此之外也可以在搜尋列以**關鍵字**進行搜尋。



範本篩選與收集

1. 找到相關分類，或用途，或符合關鍵字
的範本之後會顯示篩選器，使用者可
以根據下面的分類再進行精選：
 - a. 類別
 - b. 風格
 - c. 主題
 - d. 價格
 - e. 顏色
2. 找到適合的範本可以選取右上角**設定
鈕 / 星號** 加入收集，
3. 收集的範本可以在 **範本 / 已標記星號**
資料夾中找到。





Canva

系列課程

沃克資訊。茶米老師教室

設計專題製作

簡報。海報。傳單。行銷

實戰：YouTube影片封面



- **範本的操作**

- 新增範本
- 修改文字內容
- 新增、複製、調整順序

- **背景編輯**

- 加入單色、漸層背景
- 加入漫畫線條

- **加入元素:貼圖、圖像**

- 加入貼圖
(Youtube Logo 訂閱鈕 按讚鈕 ...等)
- 加入圖像
(對話框)

- **內容操作**

- 調整頁面順序
- 頁面物件群組

- **加入元素:邊框**

- 加入手機邊框
- 加入筆電邊框
- 加入圖形邊框 - 人像去背

- **上傳**

- 上傳的方法
- 使用 Canva APP 圖片上傳
- 使用其他方式上傳

實戰：活動海報的製作

1. 印刷品的選擇

- 依用途來決定印刷品的尺寸
海報(A3)、傳單(A4)
- 自訂尺寸、尺寸的更改
- 特殊印刷品：馬克杯、桌曆

2. 印刷品內容的重點

- 資料收集：人、事、時、地、物。
- 文字段落、文字樣式
- QR Code 的加入
- 圖框使用、圖片去背



Canva

設計苦手的強大武器
什麼？Canva 還可以這樣玩！

課程內容

- Canva基礎教學
- Canva教學相關範本
- Canva專案製作
- 其他相關資源

課程講師

許芳芳 快樂國民小學

課程資訊

Date
Friday, 12-12-2027

Clock
13.00 — 15.00

QR Code

線上報名

實戰：簡報範本應用

B 為模糊
C 為五彩紙屑
D 為擊鼓
M 為扔話筒
O 為泡泡
Q 為保持安靜
U 為揭幕
0-9 數字為計時器

1. 準備腳本：

如何準備一場精彩的演講 [資料 範本](#)

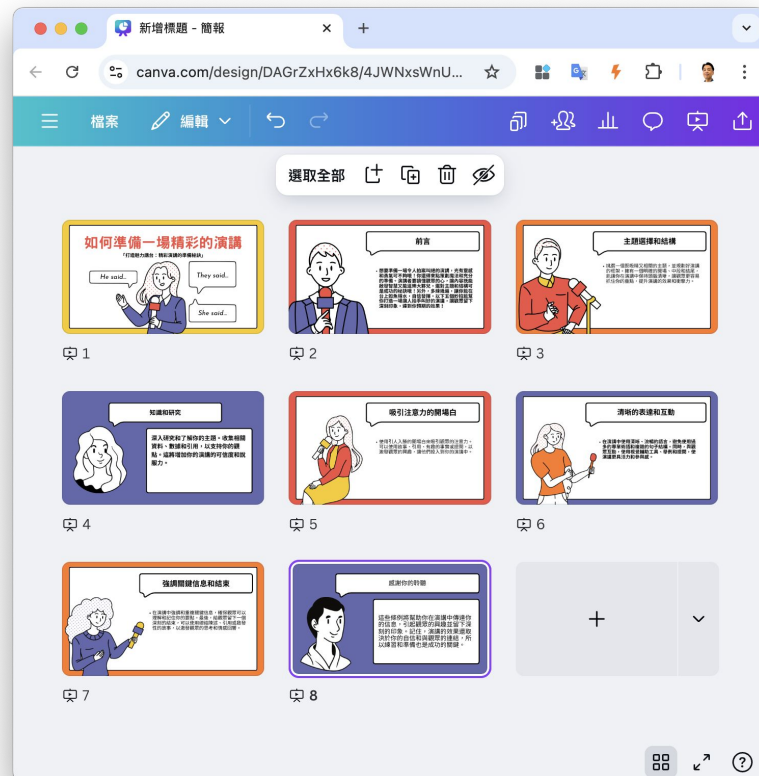
2. 選擇簡報範本並由範本新增頁面

- 使用魔法文案工具 將份量增加為80字, 是介紹的前言, 不要提及內容。
- 套用一頁或全部新增
- 加入文字、設定格式
- 加入動畫
- 設定轉場

3. 播放簡報

- 簡報控制列：預覽、比例、網格、全螢幕
- 簡報檢視模式、快速鍵(互動效果)、分享搖控器、自動播放

4. 分享簡報：展示簡報、連結、下載PPT



Colorful Lined Reported Speech & Speech Acts Presentation

A hand holding a black pen is shown in the upper left corner, drawing on a vibrant, abstract background of swirling colors like blue, purple, and pink. The overall aesthetic is artistic and digital.

Canva

系列課程

沃克資訊。茶米老師教室

影片剪輯

影片。剪輯。動畫。特效

實戰：影片製作

關鍵字：工作壓力、工作

neon green and white productivity hacks companies remote
work 16-9 video&category

利用範本，加影片、加背景音樂、加錄音、剪輯、設定動畫。

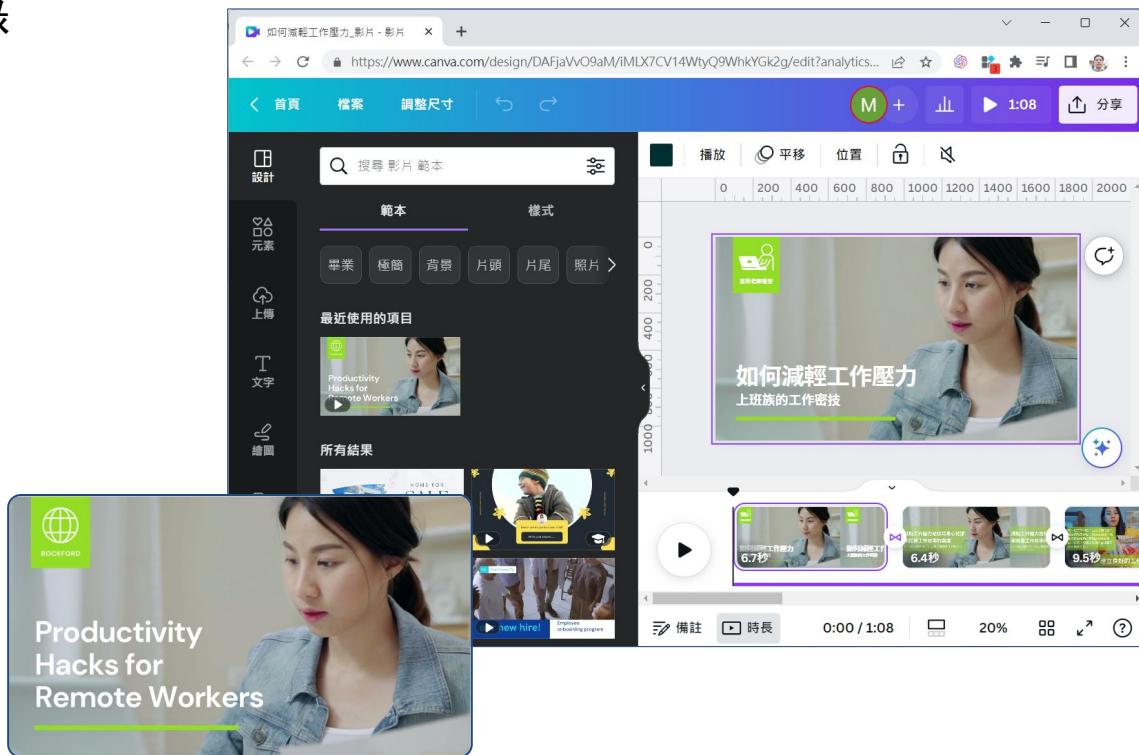
1. 用版面配置影片

- [劇本腳本](#)
- 新增影片
- 使用範本
- 加入圖框、照片、影片
- 剪輯影片、設定動畫

2. 設定音樂

- 加入背景音樂
- 設定長短、音量

3. 分享、下載影片





Canva

系列課程

沃克資訊。茶米老師教室

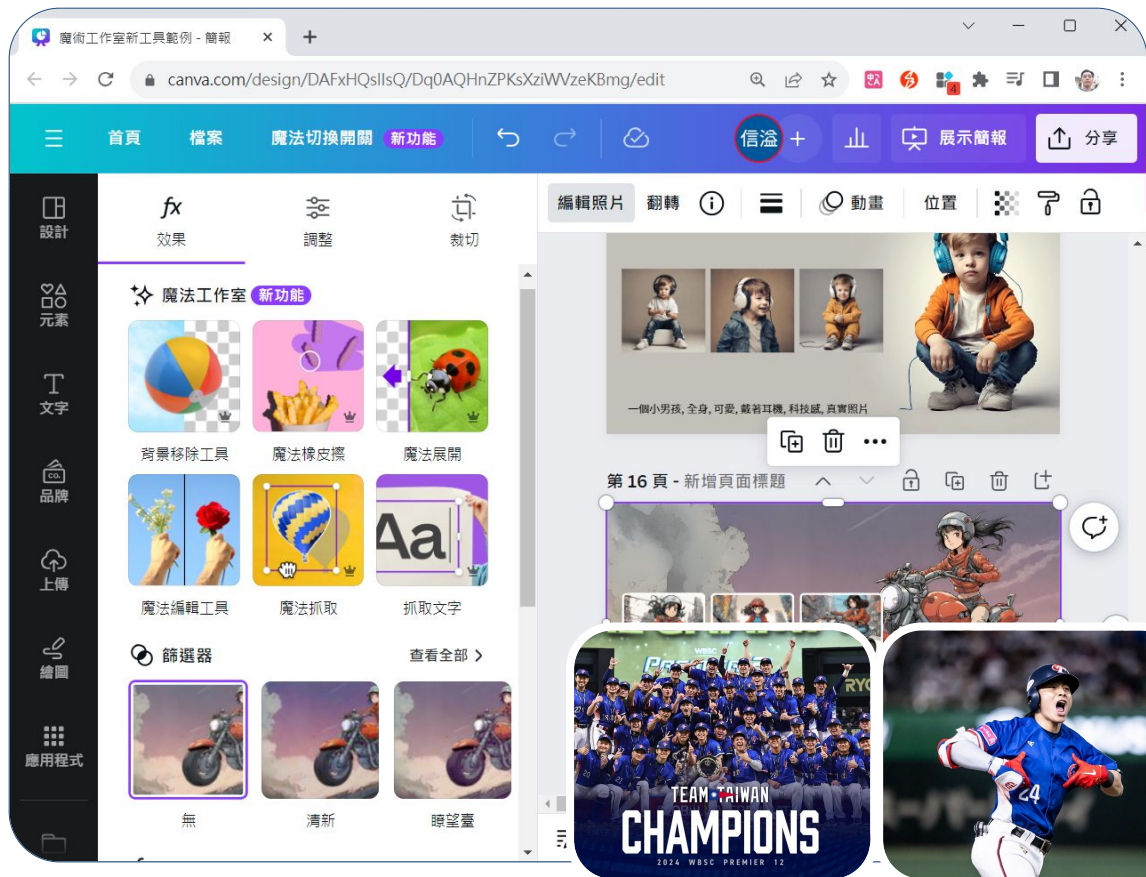
魔法工作室

設計。編輯。生成。特效

魔法工作室

修圖新視野

- 背景移除工具
- 魔法橡皮擦
- 魔法展開
- 魔法編輯工具
- 魔法抓取
- 抓取文字





修改 **NotebookLM** 或
ChatGPT 的
資訊圖表與簡報？



Canva

系列課程

沃克資訊。茶米老師教室

Canva AI

設計、影像、文件、影片

Canva AI 降臨！

社群媒體 (Social Media)

- **活動宣傳貼文：**
 - 「設計一個給社區民眾看的『校慶運動會』 Facebook 宣傳貼文，風格要熱鬧、充滿活力，使用高飽和度的明亮色彩，並加上可愛的動物運動員插圖。」
- **學生成果分享：**
 - 「設計一個 Instagram 限時動態版面，用來分享班級『期末美勞作品展』，風格要充滿藝術感與童趣，背景請使用柔和的水彩渲染效果。」
- **班級日常通知：**
 - 「設計一張發佈在班級 LINE 群組的『戶外教學注意事項』圖卡，風格要清晰、易讀且帶點俏皮，使用活潑的黃色系，並包含條列式的重點提示區塊。」

教學簡報 (Teaching Presentation)

- **自然科學領域：**
 - 「製作一份給國小五年級學生的『水循環之旅』教學簡報，包含 8 頁，風格要清新自然，並帶有水滴、雲朵等天氣元素的童趣插圖。」
- **語文故事閱讀：**
 - 「製作一份『伊索寓言：龜兔賽跑』的繪本故事教學簡報，包含 12 頁，風格要像兒童繪本般色彩柔和，角色設計要可愛且表情豐富，適合低年級閱讀。」
- **社會文化介紹：**
 - 「製作一份介紹『台灣傳統節慶：端午節』的教學簡報，包含 10 頁，風格要帶有東方傳統元素，加入粽子、龍舟的精緻插畫，並保持版面清晰不擁擠。」

Canva AI 降臨！ - 卡片設計、影像生成

卡片設計 (Card Design)

- **畢業/升級祝福：**
 - 「設計一張送給六年級畢業生的『畢業祝福小卡』，風格要青春、勵志，有向日葵和紙飛機的插圖，並留下足夠的空白處讓老師手寫期許。」
- **班級生日卡：**
 - 「設計一張能在班上通用的『生日快樂卡』，風格要歡樂繽紛，有森林動物開派對的元素，並設計一個大蛋糕的圖案在正中央。」
- **感謝志工/導護：**
 - 「設計一張感謝學校導護志工的『愛心感謝卡』，風格要溫暖、誠懇，帶有愛心和四葉草的清新植物插畫，文字排版要大方。」

影像 (Image)

- **自然科學情境(水彩風格)：**
 - 「生成一張水彩畫風格的圖片：幾隻色彩斑斕的蝴蝶，在盛開的向日葵花田中，飛舞採蜜，適合用作自然課的投影片背景。」
- **歷史人文情境(水墨畫風格)：**
 - 「以傳統水墨畫風格，生成：一群穿著古代服飾的學生，在古色古香的木造書院裡，專心地用毛筆寫字，適合用於國語文或歷史教材。」
- **天文與未來情境(科幻 /3D風格)：**
 - 「生成一張高畫質 3D 風格的圖片：一名穿著太空衣的可愛小小太空人，在火星的紅色地表上，拿著放大鏡觀察岩石，適合用於科學探索海報。」
- **童話繪本情境(黏土動畫風格)：**
 - 「以黏土動畫風格，生成：一條友善的綠色小龍，在充滿閃亮寶石的山洞裡，開心地烤著棉花糖，適合做為低年級故事閱讀的插圖。」
- **抽象概念 /科技情境(向量插畫風格)：**
 - 「生成一張極簡向量插畫風格的圖片：許多發光的燈泡和齒輪，在深藍色的夜空中，互相連結運轉，適合代表『創新與思考』的標題背景圖。」



Canva

系列課程

沃克資訊。茶米老師教室

補充資料
免費資源及其他

好用雲端工具

- 文字轉語音：<https://soundoftext.com/>
- YouTube下載工具：<https://yout.com/>
- 短網址：
 - [reurl](#): 快速方便, 免登入
 - [gg.gg](#): 快速方便, 免登入
 - [picsee](#) : 自訂網址, 自訂縮圖, 免登入

1. 雲端去背

- a. <https://www.remove.bg/zh>
- b. <https://removal.ai/>
- c. <http://Clipdrop.co/cleanup>

2. 雲端傳檔 (免安裝, 免APP)

- a. <https://copypaste.me/>
- b. <https://snapdrop.net/>
- c. <https://www.sharedrop.io/>

免費素材

1. unspalsh <https://unsplash.com>
2. pixabay <https://pixabay.com/>
3. pexels <https://www.pexels.com/zh-tw/>
4. freepik <https://www.freepik.com/>
5. flaticon <https://www.flaticon.com/>
6. いらすとや插圖屋
<https://www.irasutoya.com/>
7. illustAC <https://ac-illust.com/>
8. 亞洲臉孔圖庫可商用 <https://xframe.io/>

1. YouTube免費音效
: <https://www.youtube.com/audiolibrary/music>
2. 小森平的免費音效
: <https://taira-komori.jpn.org/freesoundtw.html>
3.
<https://furoku.github.io/bananaX/projects/infographic-evaluation/zh/>

關鍵字

圖片

- [Healthy Young Woman on Morning Run](#)
- [Sunset over Snow Covered Mountains](#)
- <https://www.canva.com/photos/MAEO-kNVoe/>
- Fitness Man Ready to Run
- Woman Wearing Pink Coat Holding Dslr Camera (照像女孩)
- Trail running athlete runs in the snow (雪地跑步)

影片

- color smoke
- 潑墨
- Coffee Beans Falling into a Cup, Slow Motion 4K (掉落咖啡豆到杯子中)

參考



感謝您的參與

黃信溢 茶米老師教室

edreamer@gmail.com

<https://www.youtube.com/@edreamertw>

<https://www.facebook.com/teach.for.tw>

茶 米 老 師 教 室 。 沃 克 資 訊

